1. Placa de anclaje en acero inoxidable 10mm.
2. Pasamanos de acero inoxidable ø= 50mm., e= 2.5mm.
3. Chapa de acero inoxidable e= 2mm.
4. Baldosa bicapa de granito artificial tipo blanco cristal de 40 x 40 cm, acabado rugoso antideslizante, Clase 3.
5. Capa de mortero e= 3cm.
6. Tornillo de anclaje mecánico.

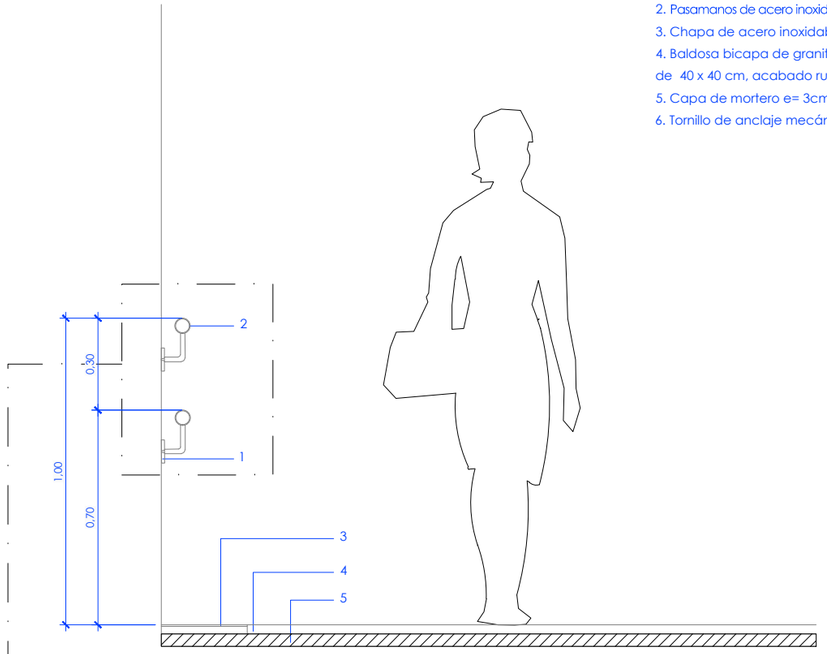

Barandilla en escalera
Escala 1/10

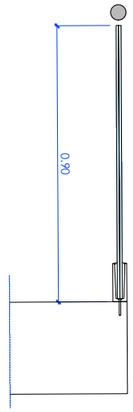

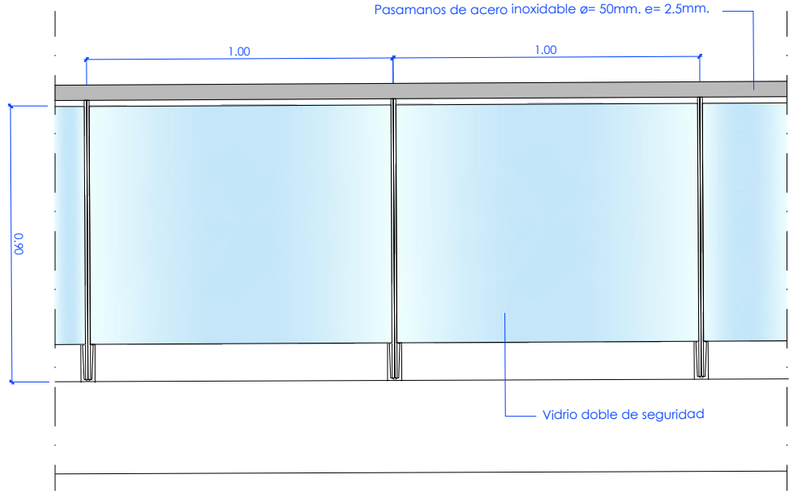

Sección

Alzado

Detalle barandilla tipo Hv.01

Nota: barandilla tipo Ht.01 ver plano acabados de andenes 05-05-01h12 y 05-05-01h13

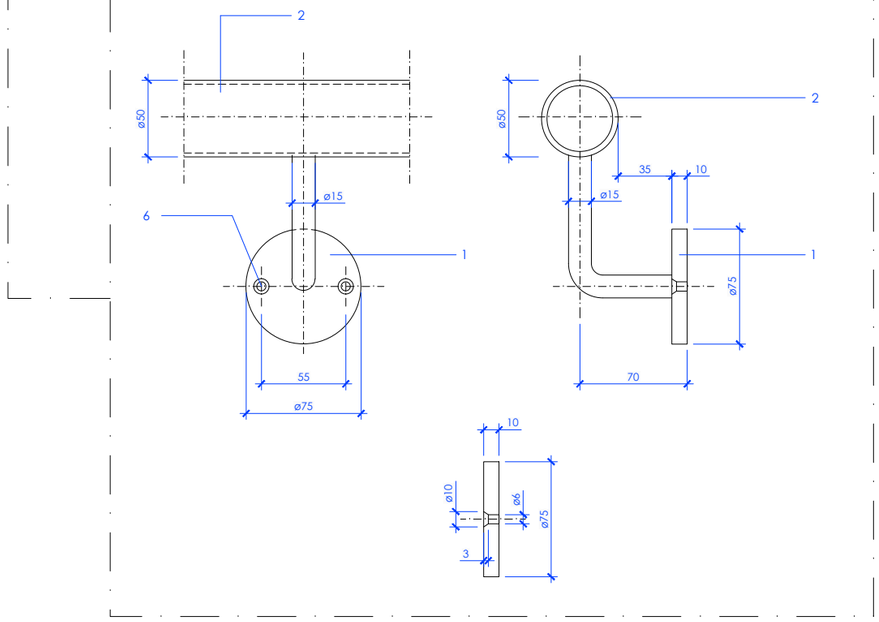

Detalle placa de anclaje
S/E

OHARRAK :
NOTAS :

- Los pasamanos serán dobles y continuos. Se colocarán a una altura de 100±5 cm el superior
y de 70±5 cm el inferior.
(según D68/2000 Anexo IV art.5.3.3)

- Los pasamanos se prolongarán 45 cm en los extremos de escaleras y rampas, siempre que no invadan itinerarios ni superficies de giro o encuentros.
(según D68/2000 Anexo 4.V art.5.3.3)

- Las escaleras tendrán una contrahuella máxima de 17,5 cm y una huella mínima de 28 cm (Art. 4.2 de CTE- DB SUA)

*Nota: las resbaladicidades se indican según la tabla 1 del CTE - DB SUA:

Tabla 1.1

Rd Resistencia al deslizamiento	Clase
Rd ≤ 15	0
15 < Rd ≤ 35	1
35 < Rd ≤ 45	2
Rd > 45	3

Rd Es el valor ptv obtenido por ensayo de péndulo

* Se certificará la resistencia al deslizamiento exigida mediante ficha técnica o ensayo del péndulo descrito en la norma UNE 41901:2017 Ex
* Todos los materiales serán ignífugos con clasificación A1FL-s1

REV.	CLASE DE MODIFICACION	FECHA	NOMBRE	COMP.	OBRA
A	PRIMERA EMISION	May.22	Fulcrum	ETS	

BERRIKUSPENAK / REVISIONES

AHOLKULARIA / CONSULTOR
FULCRUM

INGENIARI EGILEA
INGENIERO AUTOR
IGNACIO CRESPO FIDALGO
I.C.C.P. COLEG. Nº 11.138

AHOLKULARIAREN ERREFERENTZIA
REFERENCIA CONSULTOR

ERREFERENTZIA
REFERENCIA
2-2VA-022-115-A

EUSKO JAURLARITZA GOBIERNO VASCO
LURRALDE PLANGINTZA, ETXEBIZITZA ETA GARRAIO SAILA
DEPARTAMENTO DE PLANIFICACIÓN TERRITORIAL, VIVIENDA Y TRANSPORTES

euskal trenbide sarea
PROIEKTUAREN IKUSKAPENA ETA ZUZENDARITZA
INSPECCION Y DIRECCION DEL PROYECTO

ESKALA ORIGINALA / ESCALA ORIGINAL
1:5
EN DIN A1
0 0,1 0,2 0,3 0,4 0,5
ESKALA GRAFIKOA / ESCALA GRAFICA

PROIEKTUAREN IZENBURUA / TITULO DEL PROYECTO
ANOETA GELTOKIKO BIGARREN ATONDOA ERAIKITZEKO PROIEKTUA
PROYECTO DE CONSTRUCCIÓN DEL 2º VESTÍBULO DE LA ESTACIÓN DE ANOETA

PLANOAREN IZENBURUA / TITULO DEL PLANO
ESTACIÓN ANOETA
ACABADOS INTERIORES
ACABADOS DE ANDENES
DETALLE PASAMANOS DOBLE TUBULAR

PLANO ZK. / N. PLANO
5 .5.1
ORRIA / HOJA
13 Sigue Fin

P:\vivos\X0000141\02 Vigentes\Planos\Proyecto constructivo\05-Estación Anoeta\05-05-Acabados interiores\05-05-01-Acabados de andenes\2-2VA-022-115-A.dwg